RoadCone8 CE

FICHE PRODUIT / SCHEDA TECNICA / DATENBLATT

SIGNALISATION INTELLIGENTE
SEGNALETICA INTELLIGENTE
INTELLIGENTE SIGNALISIERUNG

RoadCone8 est un produit conçu pour la signalisation routière pouvant être utilisé pour aires de stationnement et pistes cyclables. Il a un effet dissuasif, réduisant considérablement les accidents de la route. Grâce à sa méthode de fabrication et à ses matériaux de haute qualité, le RoadCone8 est hautement résistant et flexible, retrouvant sa forme initiale après impact, non endommagé.

RoadCone8 è un prodotto progettato per la segnaletica stradale che può essere utilizzato per le strade, parcheggi e piste ciclabili. Ha un effetto deterrente, riducendo significativamente gli incidenti stradali. Grazie al suo metodo di fabbricazione e al materiale di alta qualità, il RoadCone8 è altamente resistente e flessibile, tornando alla sua forma originale dopo l'impatto, non danneggiato.

RoadCone8 ist ein Produkt, das für die Beschilderung von Straßen entwickelt wurde. Parkplätze und Radwege. Es wirkt abschreckend und reduziert Verkehrsunfälle erheblich. Dank seiner Herstellungsmethode und seines hochwertigen Materials ist der RoadCone8 von höchster Qualität widerstandsfähig und flexibel, kehrt nach dem Aufprall unbeschädigt in seine ursprüngliche Form zurück.

DIMENSIONS ET COMPOSITION
DIMENSIONI E COMPOSIZIONE
ABMESSUNGEN UND ZUSAMMENSETZUNG

RoadCone8 est disponible en 4 modèles distincts, différenciés par leur taille, leur composition de base et supérieure et leur renforcement interne.

RoadCone8 è disponibile in 4 modelli distinti, differenziati per dimensione, composizioni superiori e base e rinforzo interno.

RoadCone8 ist in 4 verschiedenen Modellen erhältlich, die sich durch Größe, Zusammensetzung der Oberseite und der Unterseite sowie innere Verstärkung unterscheiden.

HAUT / SOPRA / OBEN

BASE / BASE / BASIS

Couleurs disponibles
Colori disponibili
Erhältliche Farben

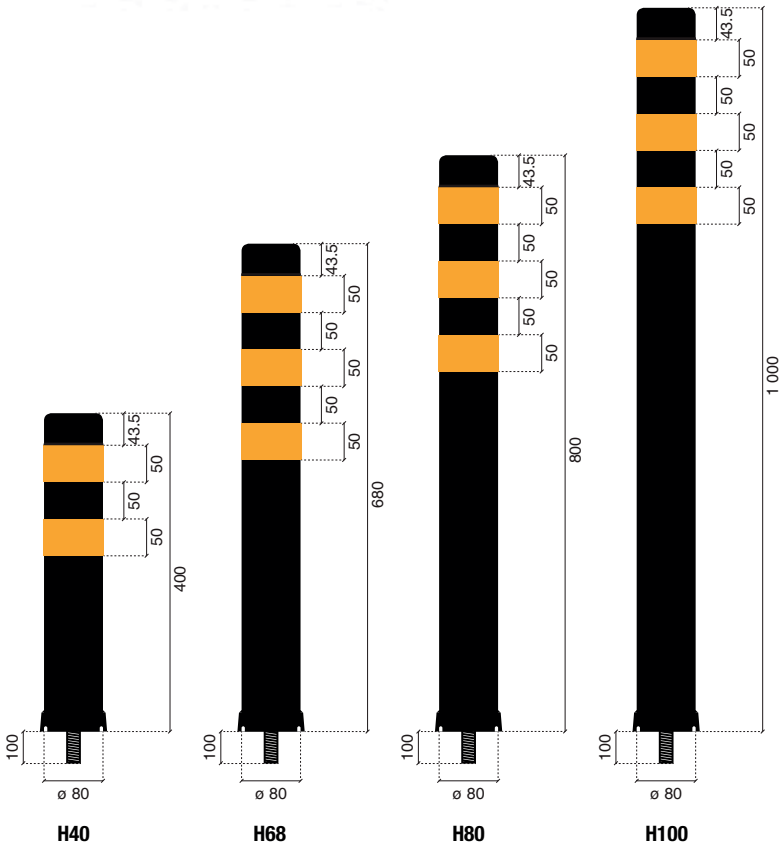

INNOVATION FLEXIBLE
INNOVAZIONE FLESSIBILE
FLEXIBLE INNOVATION

Produit en utilisant la technologie de moulage par injection de polyuréthane très flexible; 100% capable de revenir à sa position initiale; résistant à plus de 1000 attaques; additifs incorporant une protection UV et la dégradation thermique;
Fabriqué conformément au règlement EN 12899-3; Feuille réfléchissante prismatique flexible résistante aux chocs, recouverte d'un adhésif sensible à la pression et dépassant les valeurs de réflectivité de ASTM Type III.

Prodotto con tecnologia di stampaggio a iniezione di poliuretano altamente flessibile; Il 100% in grado di ritornare è la posizione iniziale, resistente a oltre 1000 attacchi; additivi incorporati con protezione UV e degradazione termica;
Prodotto in conformità con il regolamento EN 12899-3;
Rivestimento riflettente prismatico flessibile Resistente agli urti con adesivo sensibile alla pressione e supera i valori di riflettività di ASTM Tipo III.

Hergestellt mit hochflexibler Polyurethan-Spritzgusstechnologie;
100% in der Lage, in die Ausgangsposition zurückzukehren;
Beständig gegen über 1000 Angriffe; Zusätze mit UV-Schutz und thermischem Abbau;
Hergestellt in Übereinstimmung mit der EN-Vorschrift 12899-3
Schlagfeste Flexible prismatische reflektierende Folie, die mit Haftklebstoff vorbeschichtet ist unddie Reflexionswerte von ASTM Typ III überschreitet.



APPLICATION FACILE / APPLICAZIONE FACILE / EINFACHE ANWENDUNG

processus:
processo:
Prozess:



1) Percer un trou de 100 mm de profondeur;
Fare un buco profondo 100mm;
Percer un trou de 100 mm de profondeur;

2) Nettoyer à fond; Insérez de la colle chimique dans le trou - de bas en haut;
Pulire accuratamente; Inserire la colla chimica nel foro - dal basso verso l'alto;
Gründlich reinigen; Geben Sie chemischen Kleber in das Loch - von unten nach oben;

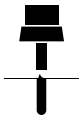

3) Montez la borne dans le trou avec le manchon métallique attaché;
Montare il dissuasore nel foro con il manicotto metallico attaccato;
Befestigen Sie den Poller mit der Metallhülse im Loch.

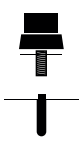

4) Pour utilisation amovible: appliquer la borne avec 1 mm de PVC
Per uso rimovibile: applicare il dissuasore con PVC da 1 mm
Für den abnehmbaren einsatz: den poller mit 1mm pvc auftragen

5) Laisser sécher complètement;
Lasciare asciugare completamente;
Vollständig trocknen lassen;

ÉQUIPEMENT
ATTREZZATURE
AUSRÜSTUNG

- Foret 24 mm
- Trapano da 24 mm
- 24 mm Bohrer
- Adhésif
- Adesivo
- Klebstoff
- Manchon métallique Ø22mm X 100mm
  inclus avec la borne
- Manicotto metallico Ø22mm X 100mm
  incluso con il dissuasore
- Metallische Hülse Ø22mm X 100mm
  im poller enthalten
- Clé Smart pour un retrait facile
  Non inclus avec la borne
- Chiave Smart per una facile rimozione
  Non incluso con il dissuasore
- Schlüssel Smart zum einfachen Entfernen
  Nicht im Poller enthalten

RoadCone11 CE

FICHE PRODUIT / SCHEDA TECNICA / DATENBLATT

SIGNALISATION INTELLIGENTE
SEGNALETICA INTELLIGENTE
INTELLIGENTE SIGNALISIERUNG

RoadCone11 est un produit conçu pour la signalisation routière pouvant être utilisé pour aires de stationnement et pistes cyclables. Il a un effet dissuasif, réduisant considérablement les accidents de la route. Grâce à sa méthode de fabrication et à ses matériaux de haute qualité, le RoadCone11 est hautement résistant et flexible, retrouvant sa forme initiale après impact, non endommagé.

RoadCone11 è un prodotto progettato per la segnaletica stradale che può essere utilizzato per le strade, parcheggi e piste ciclabili. Ha un effetto deterrente, riducendo significativamente gli incidenti stradali. Grazie al suo metodo di fabbricazione e al materiale di alta qualità, il RoadCone11 è altamente resistente e flessibile, tornando alla sua forma originale dopo l'impatto, non danneggiato.

RoadCone11 ist ein Produkt, das für die Beschilderung von Straßen entwickelt wurde. Parkplätze und Radwege. Es wirkt abschreckend und reduziert Verkehrsunfälle erheblich. Dank seiner Herstellungsmethode und seines hochwertigen Materials ist der RoadCone11 von höchster Qualität widerstandsfähig und flexibel, kehrt nach dem Aufprall unbeschädigt in seine ursprüngliche Form zurück.

DIMENSIONS ET COMPOSITION
DIMENSIONI E COMPOSIZIONE
ABMESSUNGEN UND ZUSAMMENSETZUNG

RoadCone11 est disponible en 2 modèles distincts, différenciés par leur taille, leur composition de base et supérieure et leur renforcement interne.

RoadCone11 è disponibile in 2 modelli distinti, differenziati per dimensione, composizioni superiori e base e rinforzo interno.

RoadCone11 ist in 2 verschiedenen Modellen erhältlich, die sich durch Größe, Zusammensetzung der Oberseite und der Unterseite sowie innere Verstärkung unterscheiden.

Couleurs disponibles
Colori disponibili
Erhältliche Farben

HAUT / SOPRA / OBEN

BASE / BASE / BASIS

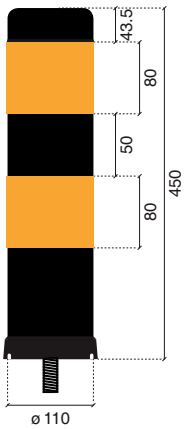

H40



H80

INNOVATION FLEXIBLE
INNOVAZIONE FLESSIBILE
FLEXIBLE INNOVATION

Produit en utilisant la technologie de moulage par injection de polyuréthane très flexible; 100% capable de revenir à sa position initiale; résistant à plus de 1000 attaques; additifs incorporant une protection UV et la dégradation thermique;
Fabriqué conformément au règlement EN 12899-3; Feuille réfléchissante prismatique flexible résistante aux chocs, recouverte d'un adhésif sensible à la pression et dépassant les valeurs de réflectivité de ASTM Type III.

Prodotto con tecnologia di stampaggio a iniezione di poliuretano altamente flessibile; Il 100% in grado di ritornare è la posizione iniziale, resistente a oltre 1000 attacchi; additivi incorporati con protezione UV e degradazione termica;
Prodotto in conformità con il regolamento EN 12899-3;
Rivestimento riflettente prismatico flessibile Resistente agli urti con adesivo sensibile alla pressione e supera i valori di riflettività di ASTM Tipo III.

Hergestellt mit hochflexibler Polyurethan-Spritzgusstechnologie;
100% in der Lage, in die Ausgangsposition zurückzukehren;
Beständig gegen über 1000 Angriffe; Zusätze mit UV-Schutz und thermischem Abbau;
Hergestellt in Übereinstimmung mit der EN-Vorschrift 12899-3
Schlagfeste Flexible prismatische reflektierende Folie, die mit Haftklebstoff vorbeschichtet ist unddie Reflexionswerte von ASTM Typ III überschreitet.



APPLICATION FACILE / APPLICAZIONE FACILE / EINFACHE ANWENDUNG

processus:
processo:
Prozess:

1) Percer un trou de 100 mm de profondeur;
Fare un buco profondo 100mm;
Percer un trou de 100 mm de profondeur;

2) Nettoyer à fond; Insérez de la colle chimique dans le trou - de bas en haut;
Pulire accuratamente; Inserire la colla chimica nel foro - dal basso verso l'alto;
Gründlich reinigen; Geben Sie chemischen Kleber in das Loch - von unten nach oben;

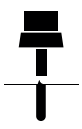

3) Montez la borne dans le trou avec le manchon métallique attaché;
Montare il dissuasore nel foro con il manicotto metallico attaccato;
Befestigen Sie den Poller mit der Metallhülse im Loch.

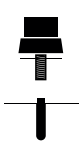

4) Pour utilisation amovible: appliquer la borne avec 1 mm de PVC
Per uso rimovibile: applicare il dissuasore con PVC da 1 mm
Für den abnehmbaren einsatz: den poller mit 1mm pvc auftragen

5) Laisser sécher complètement;
Lasciare asciugare completamente;
Vollständig trocknen lassen;

ÉQUIPEMENT
ATTREZZATURE
AUSRÜSTUNG

- Foret 32 mm
- Trapano da 32 mm
- 32 mm Bohrer
- Adhésif
- Adesivo
- Klebstoff
- Manchon métallique Ø30mm X 100mm
  inclus avec la borne
- Manicotto metallico Ø30mm X 100mm
  incluso con il dissuasore
- Metallische Hülse Ø30mm X 100mm
  im poller enthalten
- Clé Smart pour un retrait facile
  Non inclus avec la borne
- Chiave Smart per una facile rimozione
  Non incluso con il dissuasore
- Schlüssel Smart zum einfachen Entfernen
  Nicht im Poller enthalten